



УПРАВЛЕНИЕ ФЕДЕРАЛЬНОЙ СЛУЖБЫ
ГОСУДАРСТВЕННОЙ СТАТИСТИКИ
ПО ХАБАРОВСКОМУ КРАЮ, МАГАДАНСКОЙ
ОБЛАСТИ, ЕВРЕЙСКОЙ АВТОНОМНОЙ ОБЛАСТИ
И ЧУКОТСКОМУ АВТОНОМНОМУ ОКРУГУ

ПРОМЫШЛЕННОЕ ПРОИЗВОДСТВО

январь – март 2024 года

03.05.2024

Еврейская автономная область

СОДЕРЖАНИЕ

Индекс промышленного производства	3
Объем отгруженной продукции собственного производства, выполненных работ и услуг собственными силами	10
Производство отдельных видов продукции	15

1

**Индекс промышленного
производства**

ИНДЕКС ПРОМЫШЛЕННОГО ПРОИЗВОДСТВА

январь – март 2024 г. к январю – марту 2023 г., процентов

ХАБАРОВСКСТАТ

92.5 **Индекс промышленного производства**

128.0 Водоснабжение; водоотведение, организация сбора и утилизация отходов, деятельность по ликвидации загрязнений

103.4 Обеспечение электрической энергией, газом и паром; кондиционирование воздуха

99.1 Обрабатывающие производства

78.3 Добыча полезных ископаемых

Рейтинг регионов Дальневосточного федерального округа

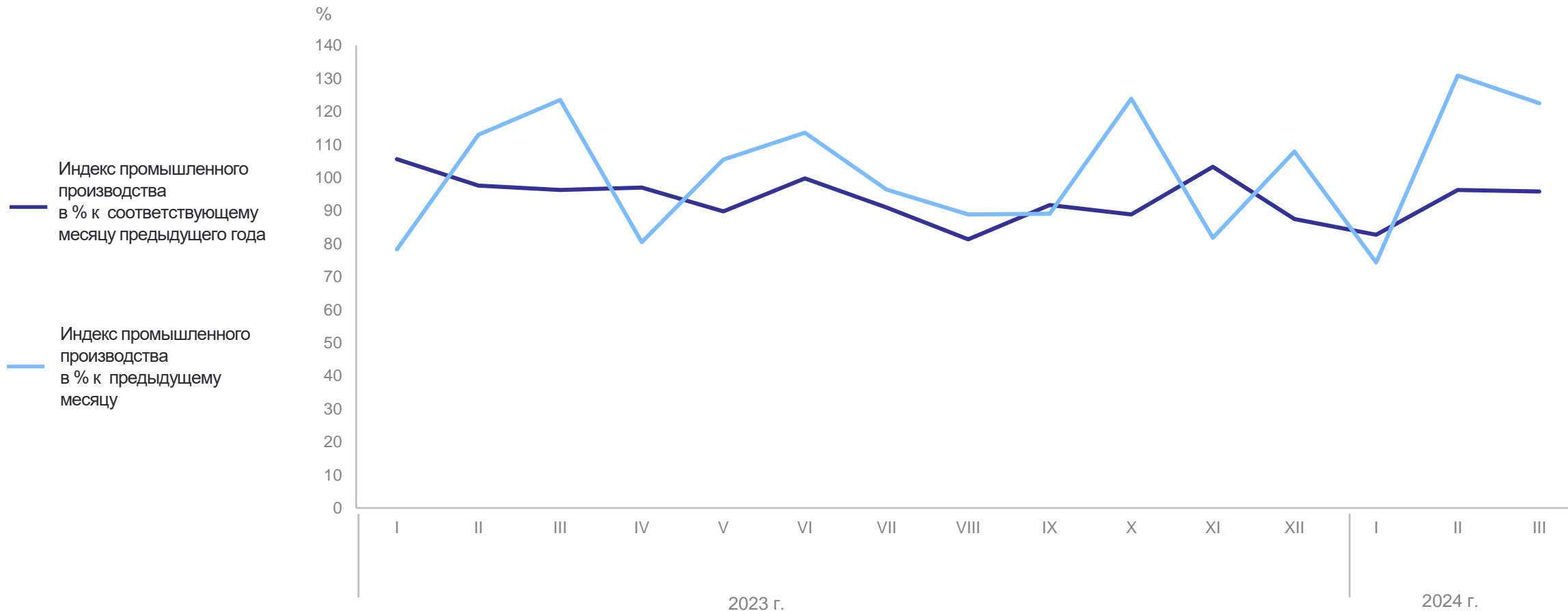


10

субъектов значение индекса **больше**, чем по Еврейской АО

ДИНАМИКА ПРОМЫШЛЕННОГО ПРОИЗВОДСТВА

ХАБАРОВСКСТАТ



ДОБЫЧА ПОЛЕЗНЫХ ИСКОПАЕМЫХ

индекс промышленного производства, процентов

ХАБАРОВСКСТАТ

Добыча металлических руд

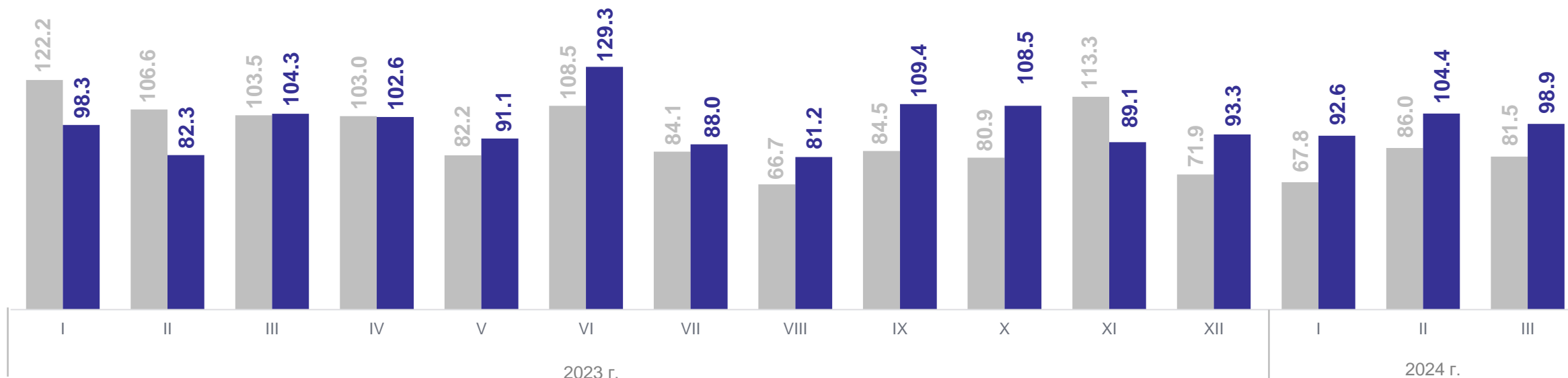
78.8 март 2024 г. в % к марту 2023 г.

101.2 март 2024 г. в % к марту 2023 г.

Добыча прочих полезных ископаемых

125.1 март 2024 г. в % к марту 2023 г.

80.7 март 2024 г. в % к марту 2023 г.



● В % к соответствующему месяцу предыдущего года

● В % к предыдущему месяцу

ОБРАБАТЫВАЮЩИЕ ПРОИЗВОДСТВА

индекс промышленного производства, процентов

ХАБАРОВСКСТАТ

Производство пищевых продуктов

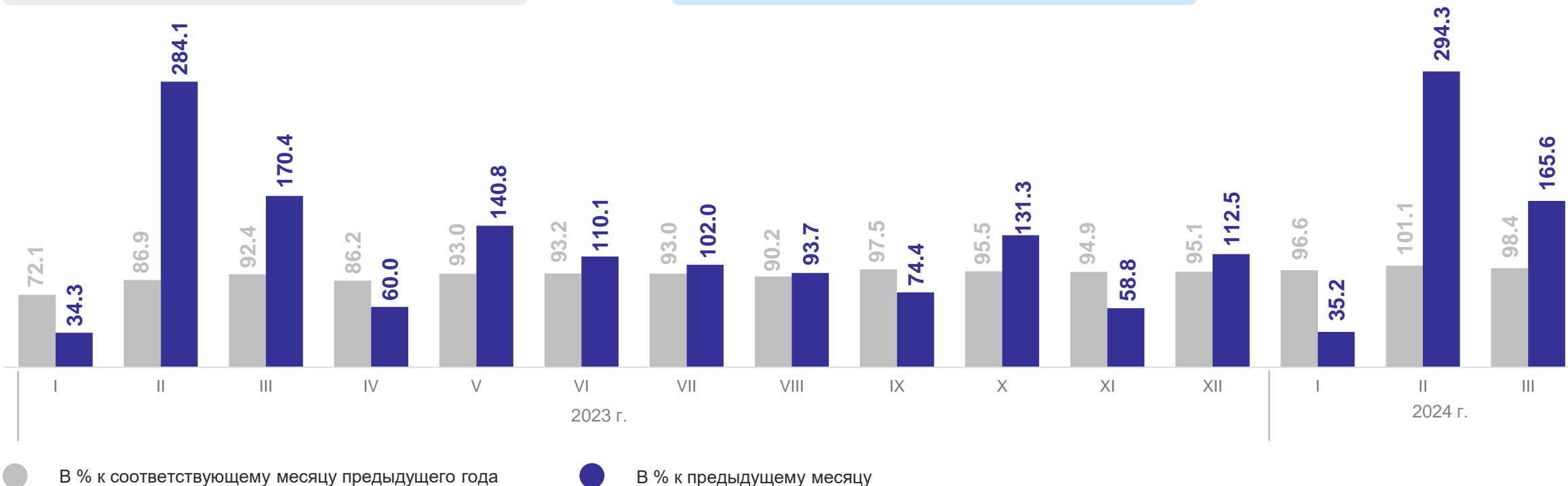
92.4 март 2024 г. в % к марту 2023 г.

107.2 март 2024 г. в % к марту 2023 г.

Ремонт и монтаж оборудования

120.5 март 2024 г. в % к марту 2023 г.

94.0 март 2024 г. в % к марту 2023 г.



ОБЕСПЕЧЕНИЕ ЭЛЕКТРИЧЕСКОЙ ЭНЕРГИЕЙ, ГАЗОМ И ПАРОМ; КОНДИЦИОНИРОВАНИЕ ВОЗДУХА

ХАБАРОВСКСТАТ

индекс промышленного производства, процентов

Производство, передача и распределение электроэнергии

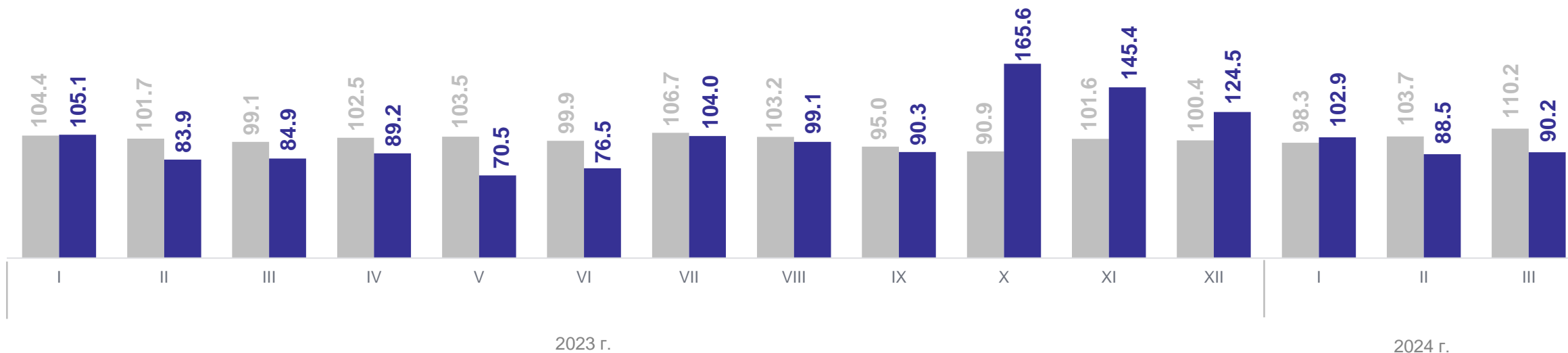
104.0 март 2024 г. в % к марту 2023 г.

96.6 март 2024 г. в % к марту 2023 г.

Производство, передача и распределение пара и горячей воды; кондиционирование воздуха

115.3 март 2024 г. в % к марту 2023 г.

86.2 март 2024 г. в % к марту 2023 г.



● В % к соответствующему месяцу предыдущего года ● В % к предыдущему месяцу

ВОДОСНАБЖЕНИЕ; ВОДООТВЕДЕНИЕ, ОРГАНИЗАЦИЯ СБОРА И УТИЛИЗАЦИИ ОТХОДОВ, ДЕЯТЕЛЬНОСТЬ ПО ЛИКВИДАЦИИ ЗАГРЯЗНЕНИЙ

индекс промышленного производства, процентов

ХАБАРОВСКСТАТ

Забор, очистка и распределение воды

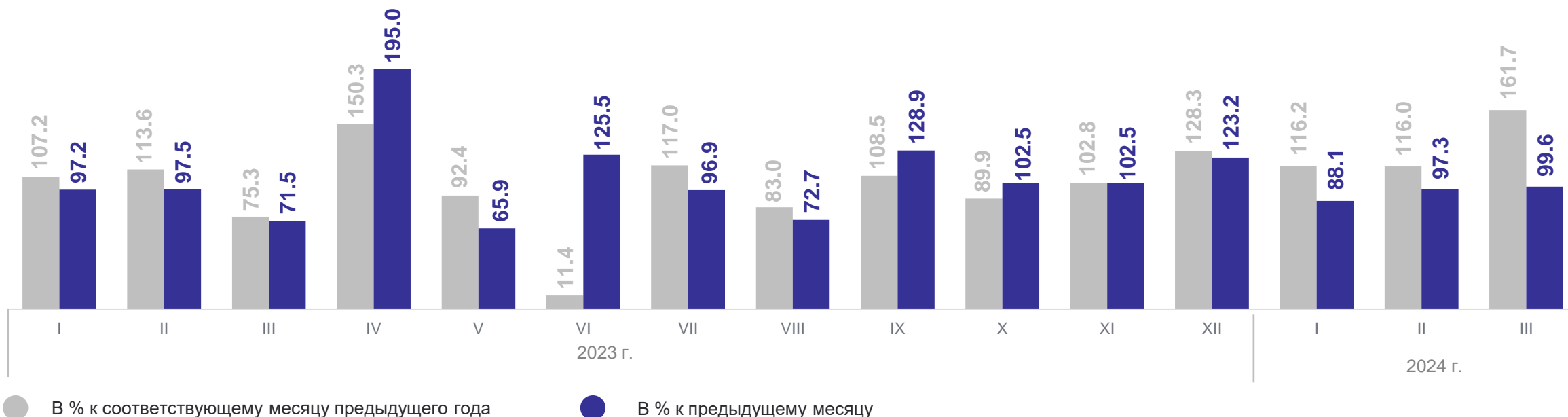
134.1 март 2024 г. в % к марту 2023 г.

98.1 март 2024 г. в % к марту 2023 г.

Сбор и обработка сточных вод

в 3.0 р. март 2024 г. в % к марту 2023 г.

100.9 март 2024 г. в % к марту 2023 г.



2

**Объем отгруженной продукции
собственного производства,
выполненных работ и услуг
собственными силами**

ДОБЫЧА ПОЛЕЗНЫХ ИСКОПАЕМЫХ

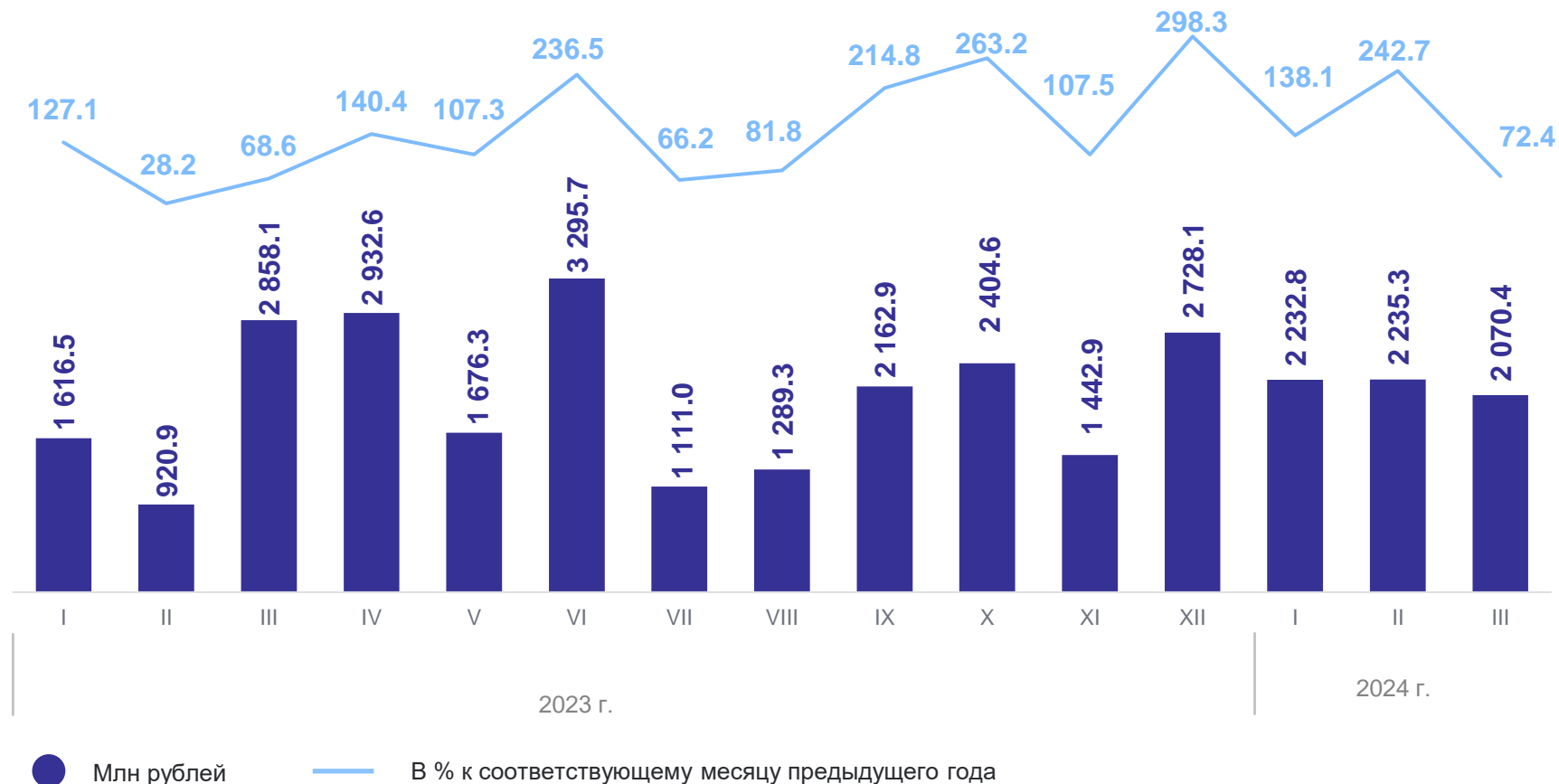
Объем отгруженной продукции собственного производства, выполненных работ и услуг собственными силами*

январь-март 2024 г.

6 538.5 млн рублей

к январю-марту 2023 г.

121.2 %



*По фактическим видам экономической деятельности.

ОБРАБАТЫВАЮЩИЕ ПРОИЗВОДСТВА

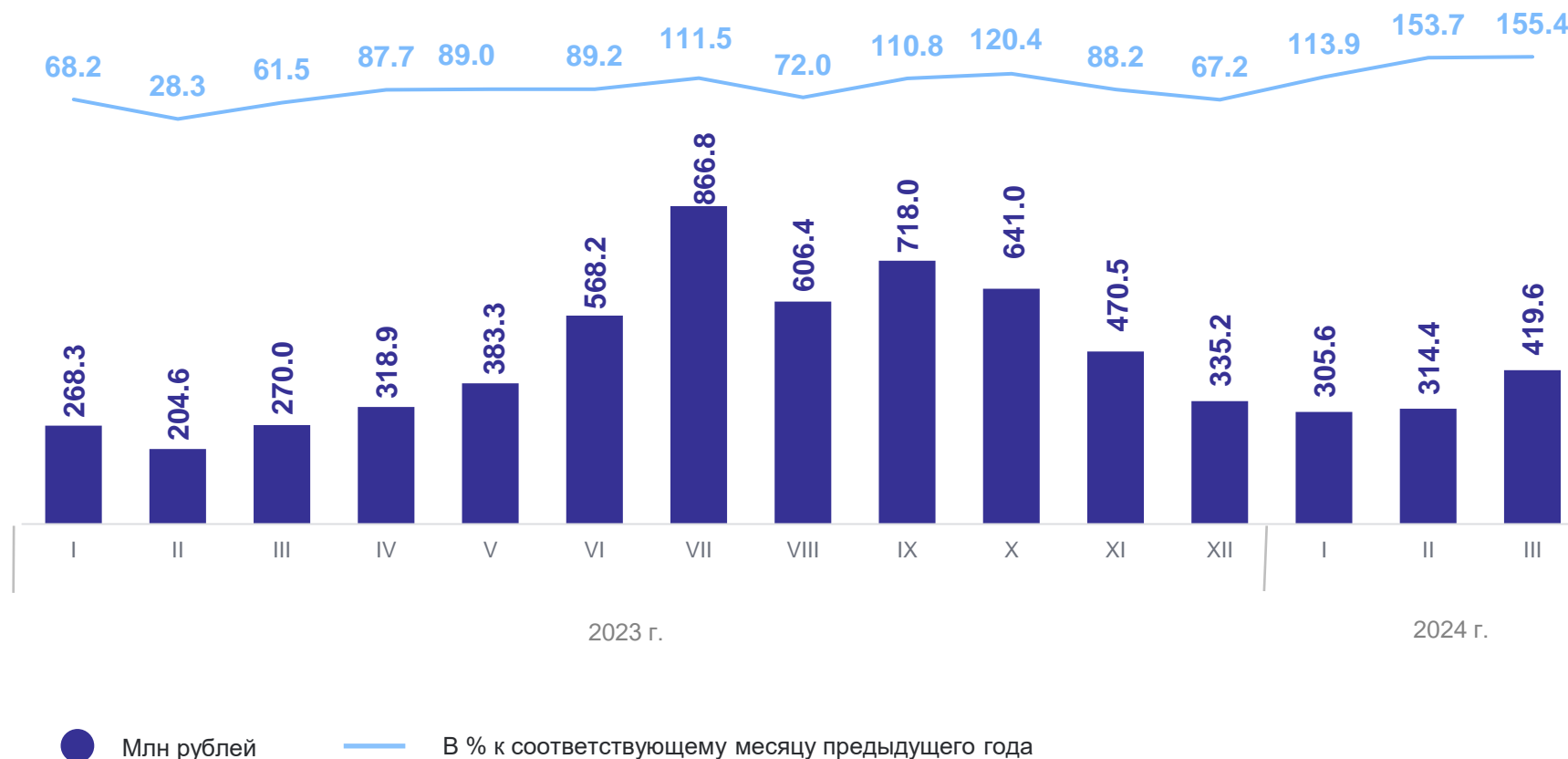
Объем отгруженной продукции собственного производства, выполненных работ и услуг собственными силами*

январь-март 2024 г.

1 039.5 млн рублей

к январю-марту 2023 г.

139.9 %



*По фактическим видам экономической деятельности.

ОБЕСПЕЧЕНИЕ ЭЛЕКТРИЧЕСКОЙ ЭНЕРГИЕЙ, ГАЗОМ И ПАРОМ; КОНДИЦИОНИРОВАНИЕ ВОЗДУХА

ХАБАРОВСКСТАТ

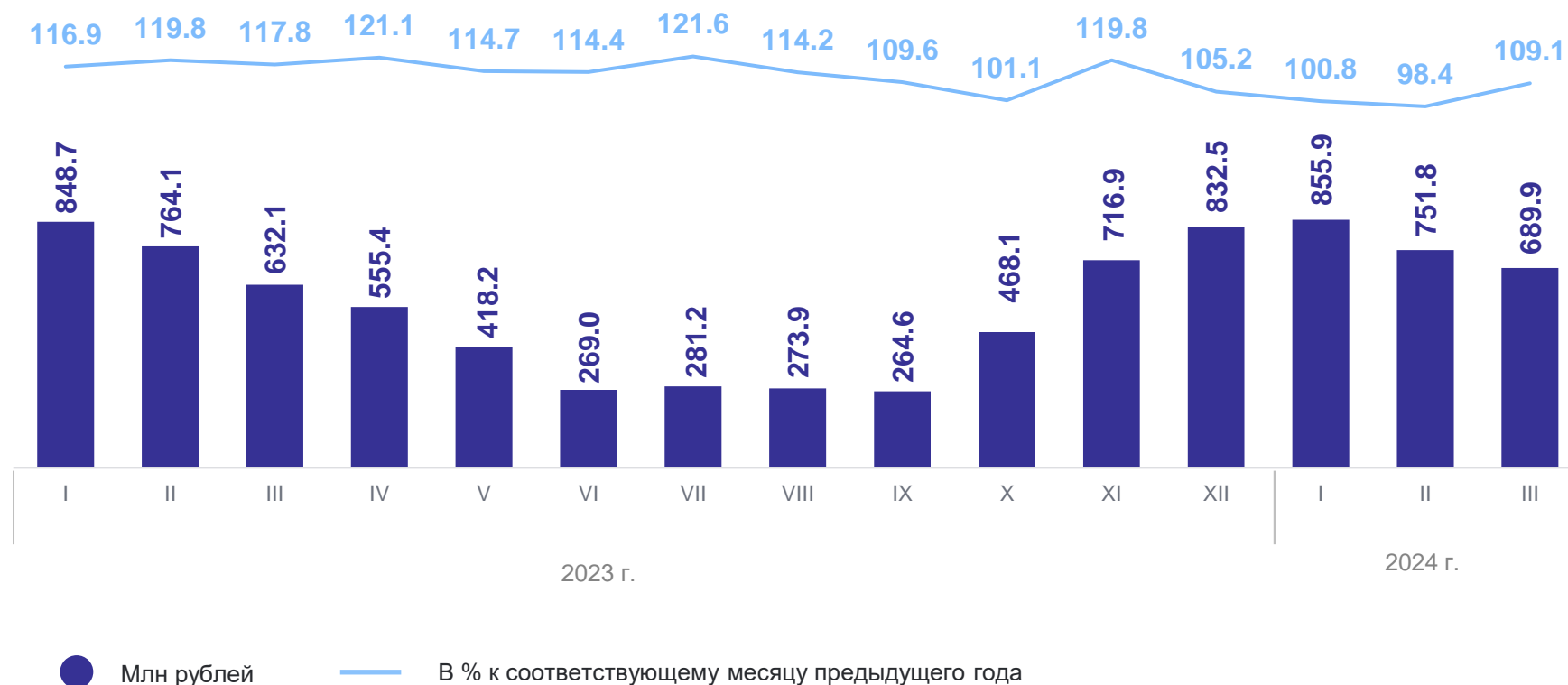
Объем отгруженной продукции собственного производства,
выполненных работ и услуг собственными силами*

январь-март 2024 г.

2 297.6 млн
рублей

к январю-марту 2023 г.

102.3 %



*По фактическим видам экономической деятельности.

ВОДОСНАБЖЕНИЕ; ВОДООТВЕДЕНИЕ, ОРГАНИЗАЦИЯ СБОРА И УТИЛИЗАЦИИ ОТХОДОВ, ДЕЯТЕЛЬНОСТЬ ПО ЛИКВИДАЦИИ ЗАГРЯЗНЕНИЙ

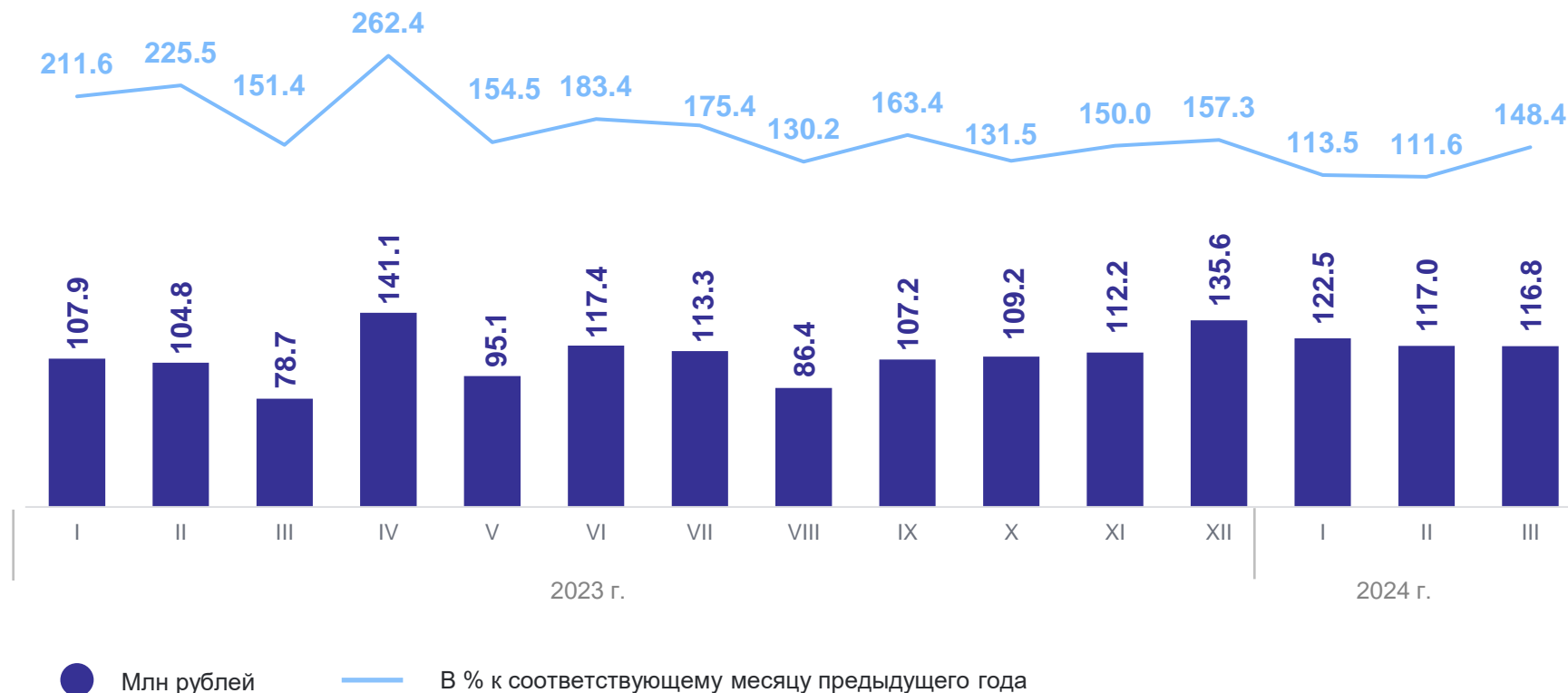
Объем отгруженной продукции собственного производства, выполненных работ и услуг собственными силами*

январь-март 2024 г.

356.2 млн рублей

к январю-марту 2023 г.

122.3 %



*По фактическим видам экономической деятельности.

3

**Производство отдельных видов
продукции**

ПРОИЗВОДСТВО ОТДЕЛЬНЫХ ВИДОВ ПРОДУКЦИИ

март 2024 г.

ХАБАРОВСКСТАТ

Пар и горячая вода, тыс. Гкал

138.7

В % к марту 2023 г.

115.3

Хлеб и хлебобулочные изделия,
включая полуфабрикаты, ТОНН

493.2

В % к марту 2023 г.

105.2

Кондитерские изделия, ТОНН

370.5

В % к марту 2023 г.

103.5

Изделия трикотажные
или вязаные, тыс. штук

29.7

В % к марту 2023 г.

102.9

Полуфабрикаты мясные,
мясосодержущие, охлажденные,
замороженные, ТОНН

86.0

В % к марту 2023 г.

91.4

Рыба переработанная
и консервированная, ракообразные
и моллюски, ТОНН

27.6

В % к марту 2023 г.

90.7

Лесоматериалы, продольно
распиленные или расколотые,
разделенные на слои или лущеные,
толщиной более 6 мм, тыс. м³

7.1

В % к марту 2023 г.

78.5

ПРОИЗВОДСТВО ОТДЕЛЬНЫХ ВИДОВ ПРОДУКЦИИ

январь – март 2024 г.

ХАБАРОВСКСТАТ

Пар и горячая вода, тыс. Гкал **489.5**

В % к январю-марту 2023 г.

103.5

Хлеб и хлебобулочные изделия,
включая полуфабрикаты, ТОНН **1 499.4**

В % к январю-марту 2023 г.

108.2

Кондитерские изделия, ТОНН **944.4**

В % к январю-марту 2023 г.

104.5

Изделия трикотажные
или вязаные, тыс. штук **87.4**

В % к январю-марту 2023 г.

103.8

Полуфабрикаты мясные,
мясосодержащие, охлажденные,
замороженные, ТОНН **222.3**

В % к январю-марту 2023 г.

91.5

Рыба переработанная
и консервированная, ракообразные
и моллюски, ТОНН **27.6**

В % к январю-марту 2023 г.

78.0

Лесоматериалы, продольно
распиленные или расколотые,
разделенные на слои или лущеные,
толщиной более 6 мм, тыс. м³ **19.8**

В % к январю-марту 2023 г.

97.6